

2022 年上半年嘉祥县公共资源交易数据统计分析报告

济宁市公共资源交易服务中心嘉祥分中心

为进一步发挥公共资源交易数据在我县宏观经济决策、优化营商环境、规范交易市场等方面的作用，现将我县 2022 年上半年公共资源交易数据统计分析如下：

一、2022 年上半年公共资源交易总体情况

2022 年上半年全县累计完成交易项目 153 个，涉及交易金额 29.882 亿元。其中政府采购项目 53 个，交易金额 1.1396 亿元，节约资金 0.1526 亿元，节支率 11.81%；工程建设项目 75 个，交易金额 24.8 亿元，节约资金 0.5835 亿元，节支率 2.30%；资源类交易项目 17 个，成交金额为 3.8386 亿元，溢价 0 万元，溢价率 0%；综

合交易项目 5 个，成交金额为 0.0518 亿元，节约资金 0.0012 亿元，节支率 2.26%；国有产权交易项目 3 个，成交金额为 0.052 亿元，溢价 0.0143 亿元，溢价率 21.57%。（详见附表 1）

2022年1-6月嘉祥县汇总表

金额单位：亿元

交易总体情况																
交易总数		交易总额		增收金额		节约金额										
153		29.882		0.0143		0.7373										
政府采购																
交易数	交易额	节约金额	交易方式													
			公开招标	邀请招标	竞争性磋商	竞争性谈判	询价	单一来源	其他	交易数	交易额	交易数	交易额			
53	1.1396	0.1526	20	0.6656	0	0	24	0.3444	7	0.1115	0	0	2	0.0181	0	0
政府和社会资本合作 (PPP)																
项目数	项目总投资额 ()															
	政府投资额			企业投资额			其他投资额									
0			0			0			0							
工程建设项目招标投标																
交易数	交易额	节约金额	交易方式													
			公开招标	邀请招标	交易数	交易额	交易数	交易额	交易数	交易额	交易数	交易额				
75	24.8	0.5835	72	24.4359	3	0.3641										
投资主体性质			交易类别													
政府		企业		其他		工程类		货物类		服务类						
39	5.5298	36	19.2702	0	0	65	24.403	5	0.349	5	0.048					
房屋建筑		市政		公路		水运		水利		其他						
39	19.9481	24	0.8558	4	3.4404	0	0	2	0.0195	0	0.4919					
资源类交易																
交易数		交易金额		增值金额												
17		3.8386		0												
土地使用权出让																
交易数	交易额	增值金额	交易方式													
			招标	拍卖	挂牌	其他	交易数	交易额	交易数	交易额	交易数	交易额				
17	3.8386	0	0	0	0	0	17	3.8386	0	0	0	0				
国有产权交易																
交易数	交易额	增值金额	交易方式													
			拍卖	网络竞价	协议转让	其他	交易数	交易额	交易数	交易额	交易数	交易额				
3	0.052	0.0143	3	0.052	0	0	0	0	0	0	0	0				
综合交易																
交易数		交易金额		节约金额												
5		0.0518		0.0012												
医疗器械																
交易数		交易金额		节约金额												
0		0		0												

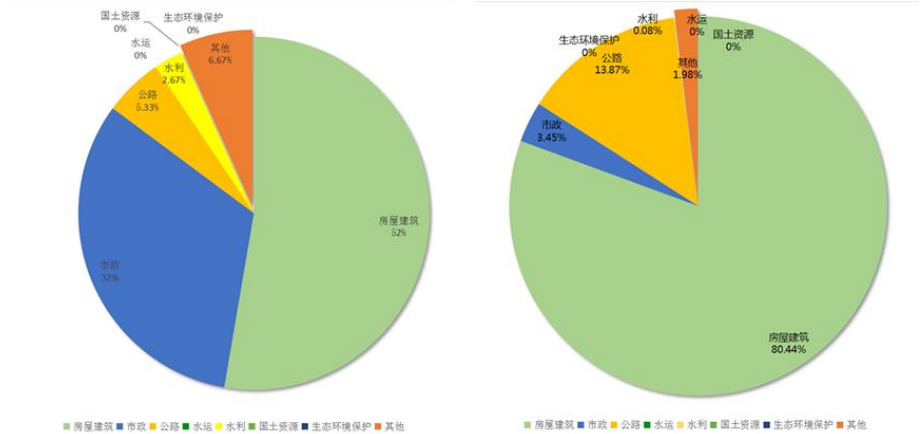
填报单位：嘉祥县公共资源交易服务中心 填报时间：2022年10月11日 填报人：董仕斌 联系电话：77

附表 1:2022 年 1-6 月嘉祥县汇总表

二、公共资源交易主要特点及数据变动情况

(一) 交易类型分布情况

从各交易类型的交易数量来看，工程建设项目是主要交易类型，共计 75 个，占交易总数的 49.02%；其次是政府采购 53 个，占交易总数的 34.64%；资源类（全部为土地使用权出让）17 个，占交易总数的 11.11%；综合交易类 5 个，占交易总数的 3.27%；产权类项目 3 个，占交易总数的 1.96%。从交易金额来看，工程建设项目类和资源类仍占据主导地位，交易金额分别为 24.8 亿元和 3.3836 亿元，占比分别为 82.99% 和 11.32%；政府采购类虽然交易数量较多，但一般金额不大，交易金额为 1.1396 亿元，占比 3.81%；综合交易类交易金额为 0.0518 亿元，占比 0.17%；产权类交易金额为 0.052 亿元，占比 0.17%。（详见附图 1）



附图 1:2022 年上半年交易数量和金额分布图

(二) 交易总体变化情况

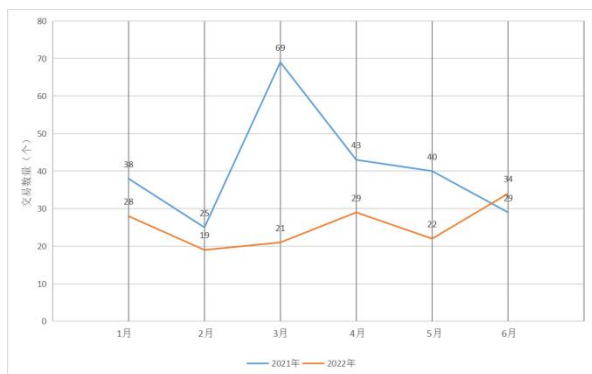
1、每月变化趋势

结合往年数据，每年的 2 月份受春节假期等因素影响，交易数量和交易金额一般略低于其他月份。（详见附图 2、附图 3）

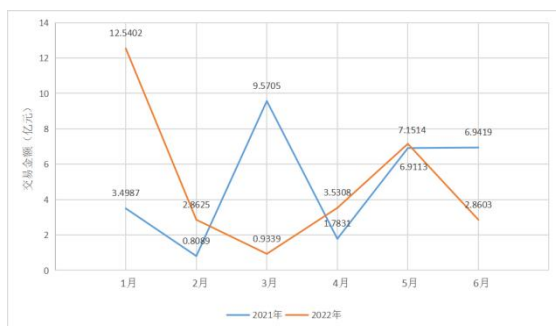
2、与去年同期比较

与 2021 年同期交易总数相比，2022 年 1-5 月有所减少，6 月有所增加，主要是受新冠疫情影响；与 2021 年同期交易金额相比，2022 年 1

月、2月、4月、5月有所增加，其余月份有所减少，但是2022年上半年交易总额29.882亿元，2021年上半年交易总额29.5144亿元，同比增长了1.25%，交易总额小幅增长。（详见附图2、附图3）



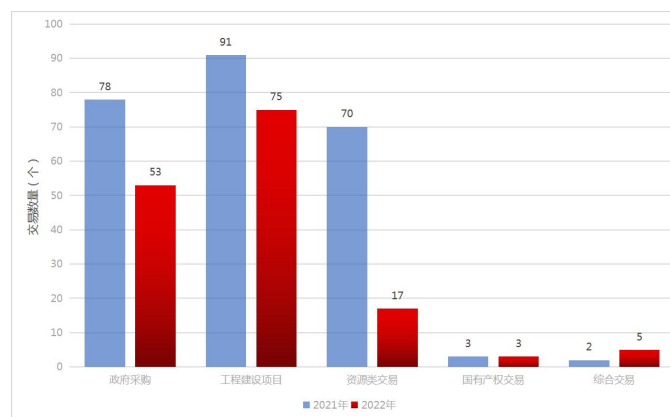
附图2:2021年和2022年每月交易总数量变化趋势图



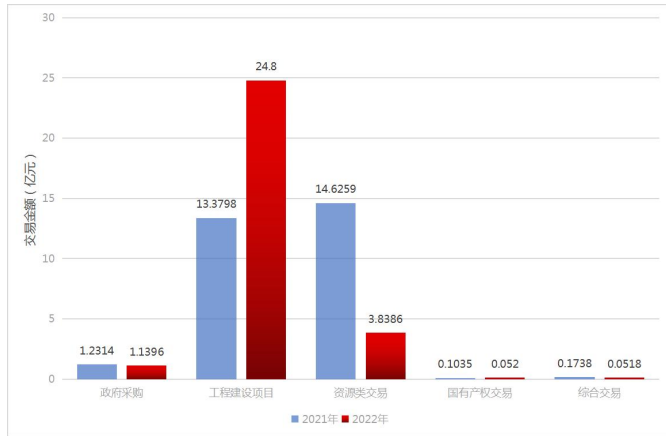
附图3:2021年和2022年每月交易金额变化趋势图

(三) 各交易类型与去年同期相比变化情况

各交易类型与2021年同期相比，从交易数量上来看，资源类交易数量减少幅度最大，达到了75.71%，其次是政府采购类，减少约32.05%，工程建设项目类减少了约17.58%。从交易金额来看，资源类降幅最大，达到了73.75%，政府采购类减少了7.45%，工程建设项目类增加了85.35%。综合交易类和国有产权交易类交易数量和金额均较少。（详见附图4、附图5）

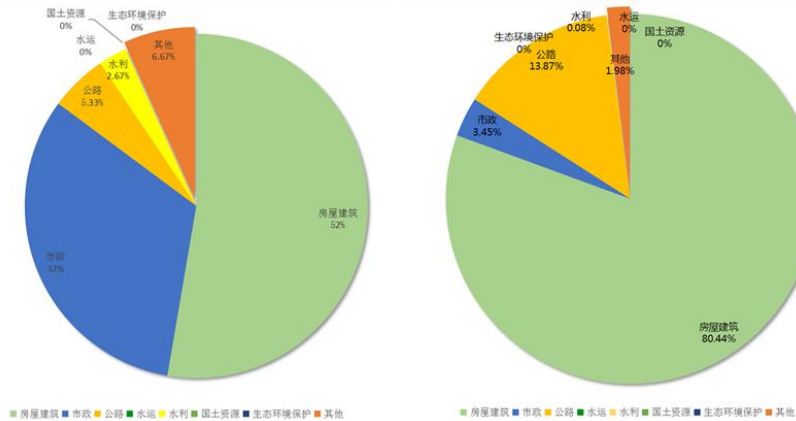


附图4:2021年和2022年各类型交易数量变化趋势图



附图 5:2021 年和 2022 年各类型交易金额变化趋势图

(四) 工程建设项目类数据分析



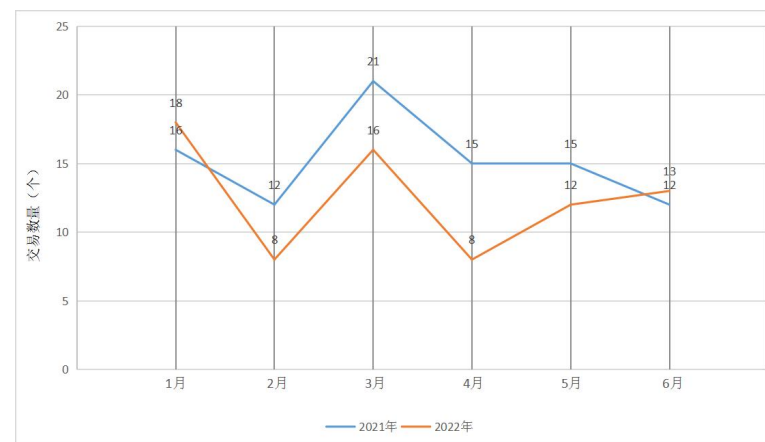
附图 6: 建设工程项目交易数量和金额分布图

1、工程建设项目类别及变化趋势分析

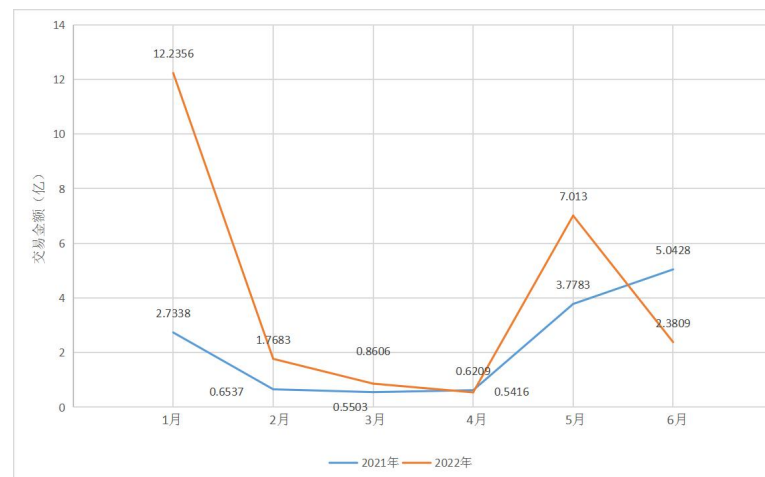
2022 年 1-6 月工程建设项目类交易数为 75 个，同比 2021 年减少 17.58%，交易金额为 24.8 亿元，同比 2021 年增加 85.35%。从招标方式来看，公开招标占比较大，数量和金额分别为 96% 和 98.53%；从投资主体来看，政府投资在交易数量上与企业投资基本持平，达到 52%，企业投资占比 48%，而交易金额上企业投资占据绝对主导地位，占比达 77.70%，政府投资占比 22.30%；从交易类别来看，施工类项目占了绝对数量，数量和金额占比达 86.67% 和 98.40%，货物类数量和金额占比达 6.67% 和 1.41%，服务类数量和金额占比达 6.67% 和 0.19%；从行业分类来看，房屋建筑工程占交易项目总数的近一半，达 52%，交易金额占比超过八成，达 80.44%，表明我县房屋建筑业市场依旧活跃；市政工程在交易数量上占比 32%，交易金额占比 3.45%；其他工程在

交易数量上占比 6.67%，交易金额占比 1.98%；公路工程在交易数量上占比 5.33%，交易金额占比 13.87%；水利工程在交易数量上占比 2.67%，交易金额占比 0.08%；水运工程、民航工程、生态环境保护工程、铁路工程、能源工程、邮电通信工程、林业工程海洋与渔业工程、国土资源工程、工业和信息化工程 1-6 月均未发生。（详见附图 6）

从 2022 年上半年各月变化趋势来看，2、4 月份交易数量和交易金额较少，呈现较大的波动状态。与 2021 年同期对比，交易数量除了 1、6 月份外，其他月份交易数量均低于 2021 年上半年。交易金额除了 4、6 月份较去年同期有所降低，其他月份均高于去年同期水平，其中 1 月份增幅 347.57%。（详见附图 7、附图 8）



附图 7：2021 年和 2022 年上半年建设工程项目交易数量变化趋势图



附图 8：2021 年和 2022 年上半年建设工程项目交易金额变化趋势图

2、工程建设项目投标保证金分析

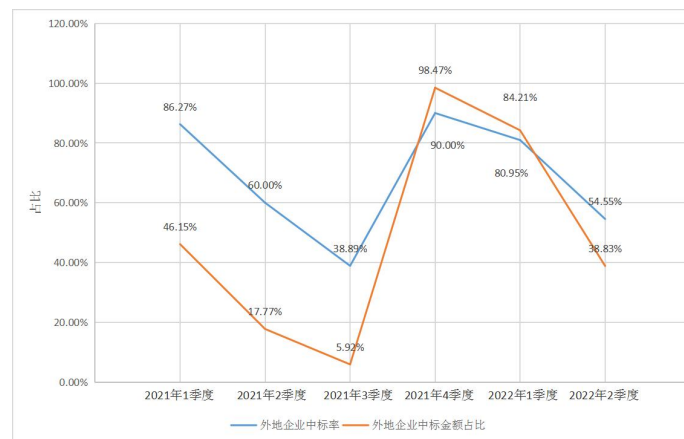
工程建设项目投标保证金分析通过对全县工程建设项目类的投标保证金情况统计（按开标时间统计），与去年同期相比，保函的次数和金额比例均有小幅上升，替代率基本稳定。电子保函的替代率提升明显，其中电子保函缴纳次数占保函的比例达到了 34.10%，比去年同期提高了 31 个百分点。（详见附表 2）

	2021年上半年	2022年上半年
招标项目数	72	64
标段(包)数	107	77
涉及企业数	412	261
累计投标次数	1530	632
累计缴纳保证金金额	174176020 元	94227000 元
保函缴纳次数	1078	437
保函缴纳保证金金额	151006600 元	84975100 元
保函缴纳次数比例	70.46%	69.15%
保函缴纳金额比例	86.70%	90.18%
电子保函缴纳次数	31	149
电子保函缴纳保证金金额	5262000 元	14231500 元
电子保函缴纳次数占保证金比例	2.03%	23.58%
电子保函缴纳次数占保函比例	2.88%	34.10%
电子保函缴纳金额占保证金比例	3.02%	15.10%
电子保函缴纳金额占保函比例	3.49%	16.75%

附表 2:2021 年和 2022 年上半年投标保证金统计表

3、外地企业中标率

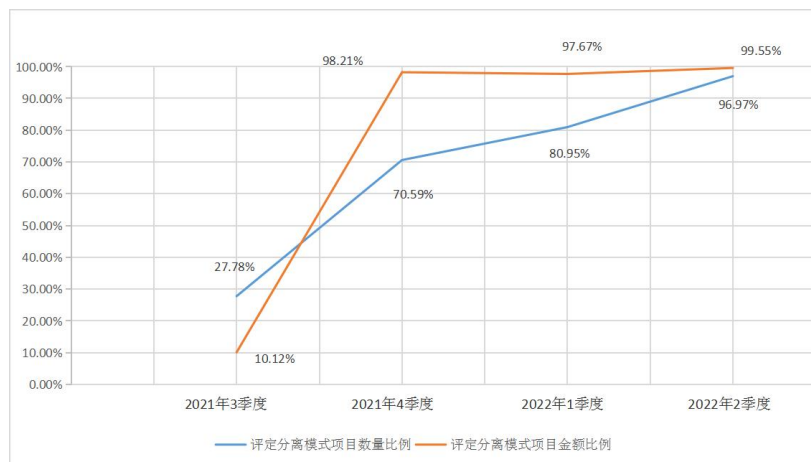
根据全县工程建设项目中标情况的统计数据，2022 年上半年外地企业中标数量为 52 个，外地企业中标率为 69.33%。外地企业中标金额为 16.37 亿元，外地企业中标金额占比为 66.03%。从去年以来的 6 个季度数据比较来看，除 2021 年 4 季度外地企业中标率较高以外，两项指标均呈下降趋势，说明我县本地建筑企业竞争能力正在逐步提高。（详见附图 9）



附图 9：外地企业中标率变化趋势图

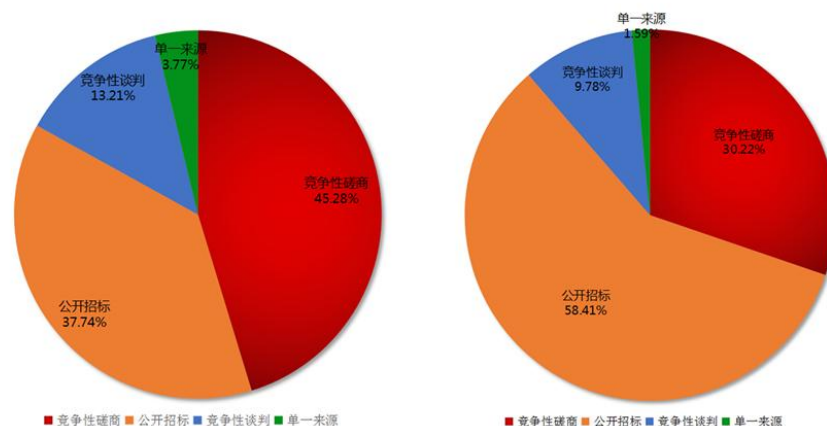
4、评定分离情况

自 2021 年第 3 季度工程建设项目全面推行评定分离模式以来，各行政监管部门细化评定分离导则和相关配套措施，县交易中心优化了交易平台，增加了评定分离功能模块。根据统计数据反映，采用评定分离模式的交易项目呈快速增长趋势，到第 2 季度已达到了 90%以上，基本实现了常态化应用。（详见附图 10）



附图 10：评定分离模式趋势图

（五）政府采购类交易数据分析

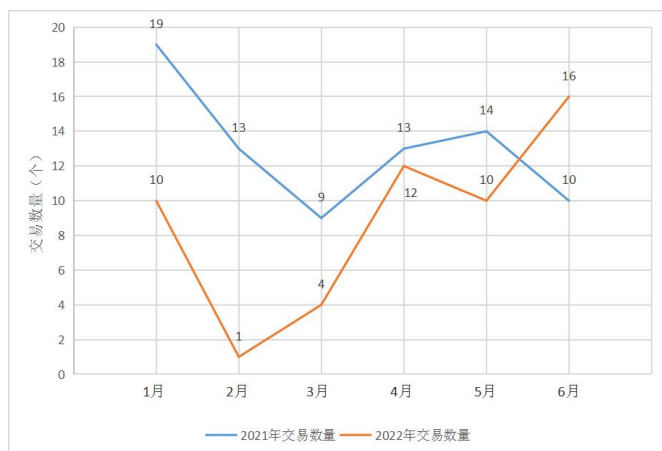


附图 11：2022 年上半年政府采购项目交易数量和金额分布图

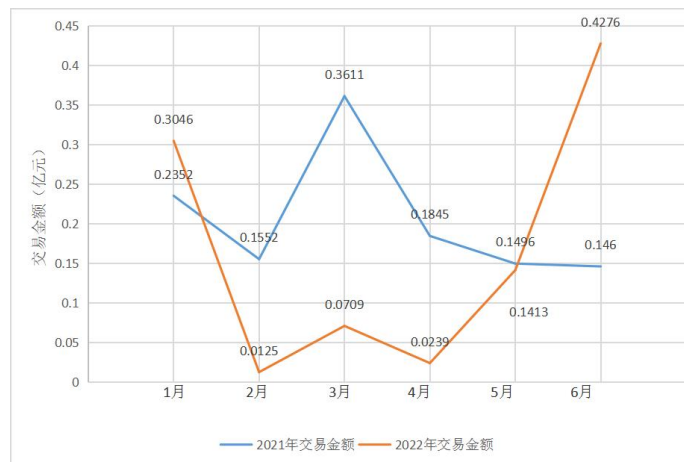
2022 年上半年政府采购类交易数为 53 个，同比 2021 年减少 30.77%，交易金额为 1.1396 亿元，同比 2021 年减少 7.45%，主要受齐鲁云采网上商城分流的影响，集中采购目录内达不到公开招标标准的项目都转移到齐鲁云采网上商城招标采购。从采购方式和交易金额来看，竞争性磋商在数量上占比 45.28%，金额占比为 30.22%；公开招标数量占比 37.74%，金额占比

58.41%；竞争性谈判数量占比仅有 13.21%，金额占比 9.78%；单一来源采购数量占比 3.77%，金额占比 1.59%。（详见附图 11）

从 2022 年上半年各月变化趋势来看，2 月、3 月交易数量和交易金额均明显减小，且交易数量的变化趋势与附图 2 高度一致。与 2021 年上半年对比来看，交易数量和交易金额呈现下滑趋势，6 月开始呈现上升态势。（详见附图 12、附图 13）



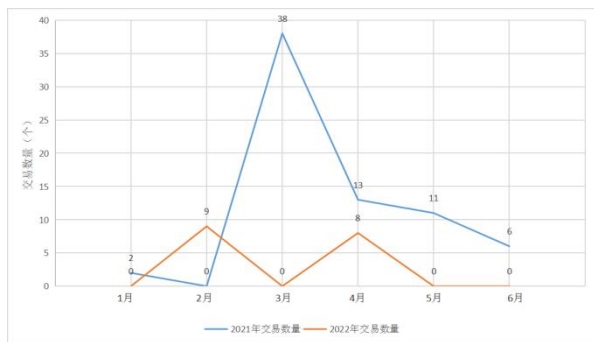
附图 12：2021 年和 2022 年上半年政府采购项目交易数量变化趋势图



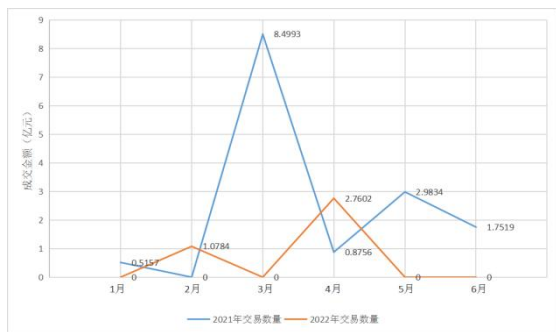
附图 13：2021 年和 2022 年上半年政府采购项目交易金额变化趋势图

（六）资源类交易数据分析

2022 年上半年的资源类交易项目全部为土地使用权出让，出让方式为挂牌，探矿权出让、采矿权出让、林权交易均未涉及。相比 2021 年同期，交易数与交易金额都大幅降低。交易数为 17 个，同比 2021 年交易数大幅减少 75.71%；交易金额 3.8386 亿元，同比 2021 年交易金额大幅减少 75.00%，显示出我县土地交易市场的冷淡。（详见附图 14、附图 15）



附图 14：2021 年和 2022 年上半年资源类交易数量变化趋势图



附图 15：2021 年和 2022 年上半年资源类成交金额变化趋势图

(七) 产权类、综合交易类交易数据分析

2022 年上半年产权类交易项目仅有 3 个，交易金额 0.052 亿元；综合交易类项目仅有 5 个，交易金额 0.0518 亿元。

三、2022 年上半年工作优化措施

(一) 积极持续优化招标投标营商环境。一是成立专项工作组。联合 7 个相关部门，成立专项工作推进组，聚焦解决交易主体进入平台办事中遇到的难点、堵点、卡点问题，打破单一部门解决问题难的困扰，共同推进效能提升和优化营商环境工作。二是建立公共资源交易项目日常回访长效机制。对 2022 年以来在嘉祥分中心发生过建设工程招投标业务的招标人、代理公司及中标企业开展日常回访。通过与企业座谈、电话、微信等方式开展回访，积极征集各交易主体对项目交易服务过程中遇到的问题和意见建议。三是认真做好招投标指标月度考核。围绕招投标核心业务数据，通过对上沟通、定期召开会议进行分析研判，及时发现工作短板弱项，确保考核指标稳居全市前列。6 月份招投标核心业务数据考核取得了全市第 1 名的成绩。

(二) 升级“数字监督”系统，打造公平交易平台。推进“数字见证”系统升级，逐步将不见面开标、远程异地评标、专家抽取、专家评审、代理服务等交易全过程纳入数字见证范围。完善远程异地评标数字见证功能，延伸见证范围，实现手机扫码即可在线见证，进一步提升评标过程透明度，打造公平公正的评标评审环境。

(三) 推动远程异地评标常态化应用，并向政府采购、综合交易项目延伸。2022年上半年作为主会场的远程异地评标项目共计10个项目，其中建设工程项目6个，政府采购项目3个，综合交易项目1个；作为分会场配合兄弟县市区开展异地评标项目12个。以远程异地评标系统为支撑，促进跨平台、跨区域优质专家资源共享，切实提高评标效率。

(四) 推行招投标项目“评定分离”常态化。1-6月份工程建设项目75个，其中房建项目43

个，交通工程7个，市政工程23个，水利项目2个，其中评定分离项目66个，占比88%。其中9个非评定分离项目中：有2个为设计项目，2个审计项目，4个设备采购项目，1个邀请招标的建设工程项目。同时将“评定分离”模式向交通、水利项目拓展，目前嘉祥分中心已开展交通工程采用评定分离项目6个。

(五) 持续加强优化营商环境信息宣传工作。成立营商环境信息宣传小组，保证每周在国家、省、市媒体上发表一篇优化营商环境信息报道，不断拓展信息宣传阵地，提升信息宣传的质量和覆盖面，上半年共发表宣传信息27篇。同时，联合各行政监管部门在各自门户网站上开设优化营商环境工作专栏，及时准确发布本部门优化营商环境的政策措施、有关活动、征集意见等。